



Largo:	7m.
Ancho:	2.50 m.
Alto:	2.10 m.

Plataforma




Estructura

Bastidor: Formado en acero alta resistencia calibre 10, con plafonera en calibre 3/16", 2 vigas estructurales en canal de 6" y con cargadores troquelados alternados de PTR.
Borda lateral: Canal estructural de 6" a lo largo de la unidad, con cinturón de 5/16" X 2 1/2" y buchacas para recibir postes.
Concha: Troquelada calibre cal 14 a 2.10 m con canastilla y escalera frontal.
Piso: En madera de pino de 1 1/2" (opcional con cubierta antiderrapante).
Riel: con 5 winches.
Incluye: Montaje a camión .

Luces

Enchufe: Incluye conexión a camión.
Plafones y arnés: Sellados y conectores plásticos en LEDS de acuerdo a la SCT.
Topes de hule: (2) Colocados en la parte posterior (defensa).
Loderas: Un juego con logotipo Transtools.
Cinta reflejante: En costados y escalón de plafonera.
Pintura: En esmalte automotivo aplicado sobre primario epóxico.
Color final a elección del cliente.

Contacto:
01 (222) 286 62 75

 (222) 5 318903
 Carrocerias@Transtools.com.mx
 www.Transtools.com.mx